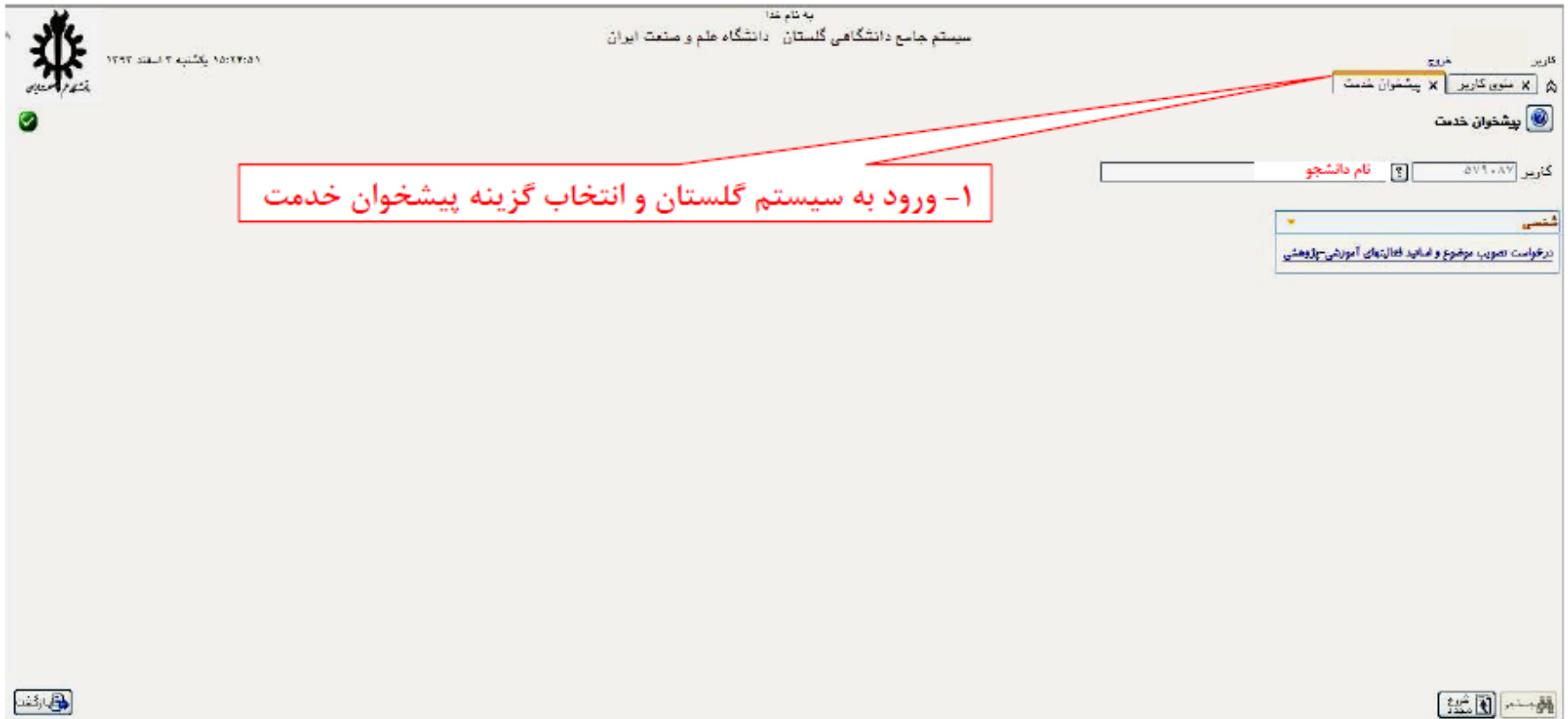


## راهنمای تصویب مکانیزه پروپوزال دانشجویان کارشناسی ارشد

مرحله اول : ورود به سیستم گلستان و انتخاب گزینه "پیشخوان خدمت"



The screenshot shows the user interface of the Shahrood University of Technology portal. At the top, there is a header with the university's logo and name in Persian: "به نام خدا سیستم جامع دانشگاهی گلستان دانشگاه علم و صنعت ایران". Below the header, there are navigation links for "خروج" (Logout), "کاربر" (User), "سوی کاربر" (User Profile), and "پیشخوان خدمت" (Service Dashboard). The "پیشخوان خدمت" link is highlighted with a red box and a red arrow. Below the navigation links, there is a search bar with the text "نام دانشجو" (Student Name) and a dropdown menu with the value "۵۷۹۰۸۷". At the bottom of the page, there are icons for "شخصی" (Personal) and "درخواست تصویب موضوع و اماده‌سازی‌های آموزشی-پژوهشی" (Request for approval of subject and educational-research preparations).

۱- ورود به سیستم گلستان و انتخاب گزینه پیشخوان خدمت

## راهنمای تصویب مکانیزه پروپوزال دانشجویان کارشناسی ارشد

مرحله دوم : انتخاب گزینه "تصویب پیشنهاد سمینار و پروژه" و کلیک بر روی "ارسال درخواست"



به نام خدا  
سیستم جامع دانشگاهی گلستان دانشگاه علم و صنعت ایران

کاربر: ۵۷۹۰۸۷  
نام دانشجو: [ ]  
پوشخوان خدمت: [ ]  
پوشخوان خدمت: [ ]

درخواست جدید

تصویب پیشنهاد سمینار و پروژه

ارسال درخواست

تصویب موضوع و اساتید آموزشی-پژوهشی

انتخاب درخواست جدید

انتخاب درخواست

تصویب موضوع و اساتید

صفحه ۱ از ۱  
تاریخ: ۱۳۹۲/۰۳/۰۳

## راهنمای تصویب مکانیزه پروپوزال دانشجویان کارشناسی ارشد

مرحله سوم : تکمیل کردن شماره درس (پایان نامه ) و درج عنوان پروپوزال (فارسی و انگلیسی) و انتخاب اساتید راهنما و مشاور و توضیحات (در صورت نیاز) و درج کد ایران داک و آپلود کردن فایل پروپوزال و کلیک بر روی گزینه "ایجاد"

نکات قابل توجه :

۱. انتخاب درس پایان نامه قبل از ثبت درخواست الزامی است که در زمان انتخاب واحد، توسط دانشجو صورت می پذیرد.
۲. کد درس پایان نامه، در زمان ثبت درخواست می بایست با کد درس پایان نامه که در اطلاعات جامع دانشجو قابل مشاهده است، مطابقت داشته باشد.
۳. اطلاعات استاد راهنما (نام استاد و کد استاد) به صورت خودکار تکمیل می گردد و دانشجو می بایست اطلاعات استاد مشاور خود را تکمیل نماید.
۴. پایان نامه کارشناسی ارشد فقط مجاز به داشتن یک استاد مشاور است .
۵. دانشجو باید قبل از ثبت درخواست در سیستم گلستان یک نسخه پروپوزال تأیید شده اساتید راهنما و مشاور خود را در سایت ایرانداک به نشانی [sabt.irandoc.ac.ir](http://sabt.irandoc.ac.ir) ثبت نماید و کد پیگیری دریافت کند.
۶. درج کد پیگیری ایرانداک در زمان ثبت درخواست در سیستم گلستان الزامی است.
۷. صرفاً کلیک کردن بر روی گزینه "ایجاد" به معنای ثبت درخواست می باشد و گزینه "بررسی تغییرات" خطاهای احتمالی را بررسی می نماید.
۸. دانشجو باید قبل از تأیید نهایی درخواست خود را بررسی نماید و در صورت نیاز به اصلاح مطابق شکل زیر اقدام نماید.

## راهنمای تصویب مکانیزه پروپوزال دانشجویان کارشناسی ارشد

درخواست تصویب موضوع و اساتید فعالیتهای آموزش-پژوهش

شماره دانشجویی: ۹۹۶۱۳۰۰۴ نام دانشجو: [ ]

نشخصات فعالیت

شماره فعالیت: [ ]

شماره درس: [ ] زمینه علمی: [ ]

عنوان فارسی: [ ]

عنوان لاتین: [ ]

استاد راهنما ۱: [ ]

استاد راهنما ۲: [ ]

استاد مشاور ۱: [ ]

استاد مشاور ۲: [ ]

تکمیل و مشاهده اطلاعات اساتید فعالیت

پروپوزال طرح: [ ]

توضیحات: [ ]

بشاهده پیشنهاد طرح ارسال پیشنهاد طرح

ایجاد

پیغام ۱

جستجو یا مرفقیقت انجام شد

۴- انتخاب نوع درس (سمینار/پایان نامه)

۵- درج عنوان درس

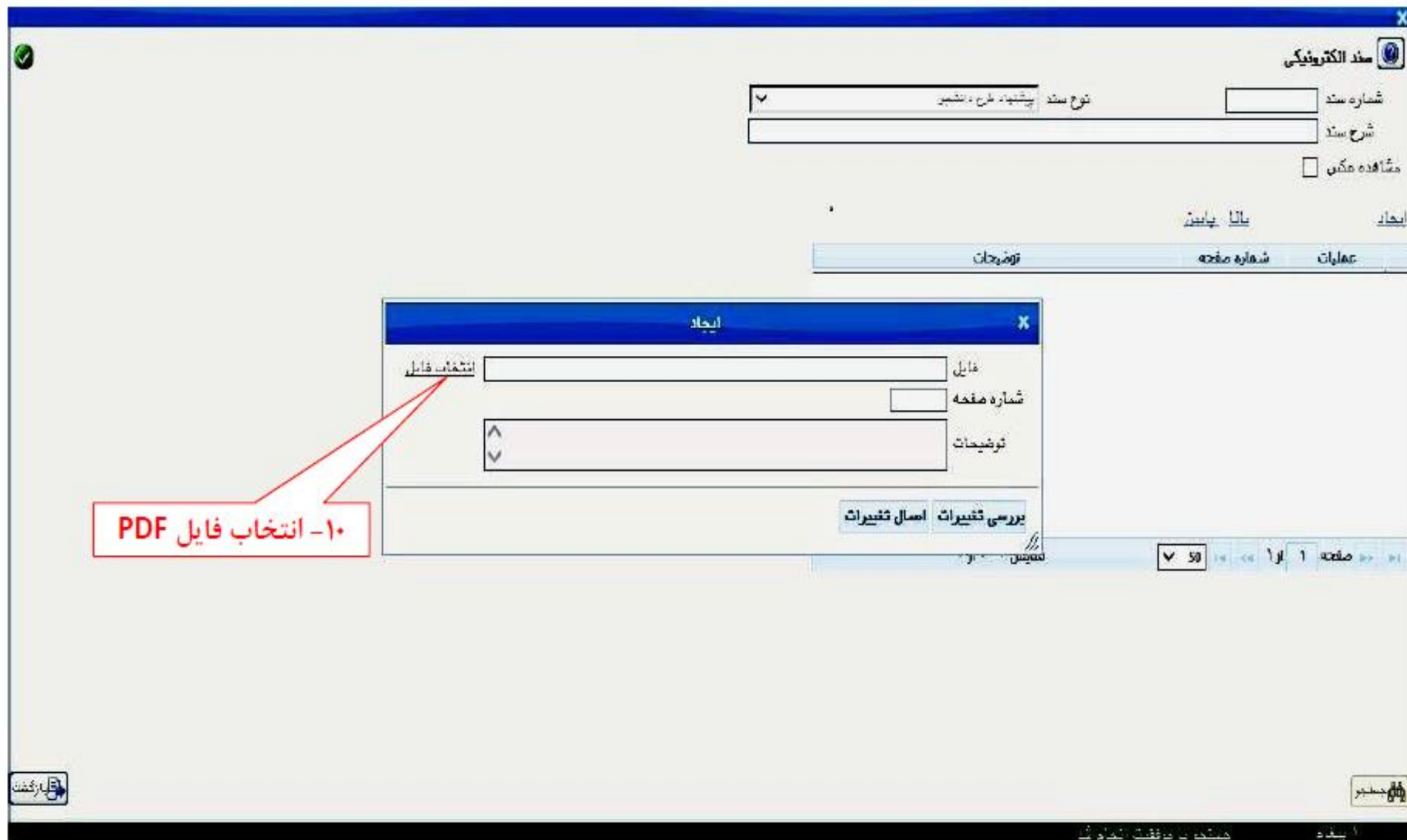
۶- انتخاب استاد راهنما

۷- در صورت نیاز به توضیح

۸- انتخاب ایجاد

۹- انتخاب گزینه "ارسال پیشنهاد طرح" جهت پیوست فایل درس با فرمت PDF

## راهنمای تصویب مکانیزه پروپوزال دانشجویان کارشناسی ارشد



سند الکترونیکی

نوع سند: پیشنهاد طرح / انتخاب

شماره سند:

شرح سند:

مشارفده مکتبی

ایجاد    بازگشت    پایین

اعمالیات	شماره صفحه	توضیحات

انتخاب فایل

فایل:

شماره صفحه:

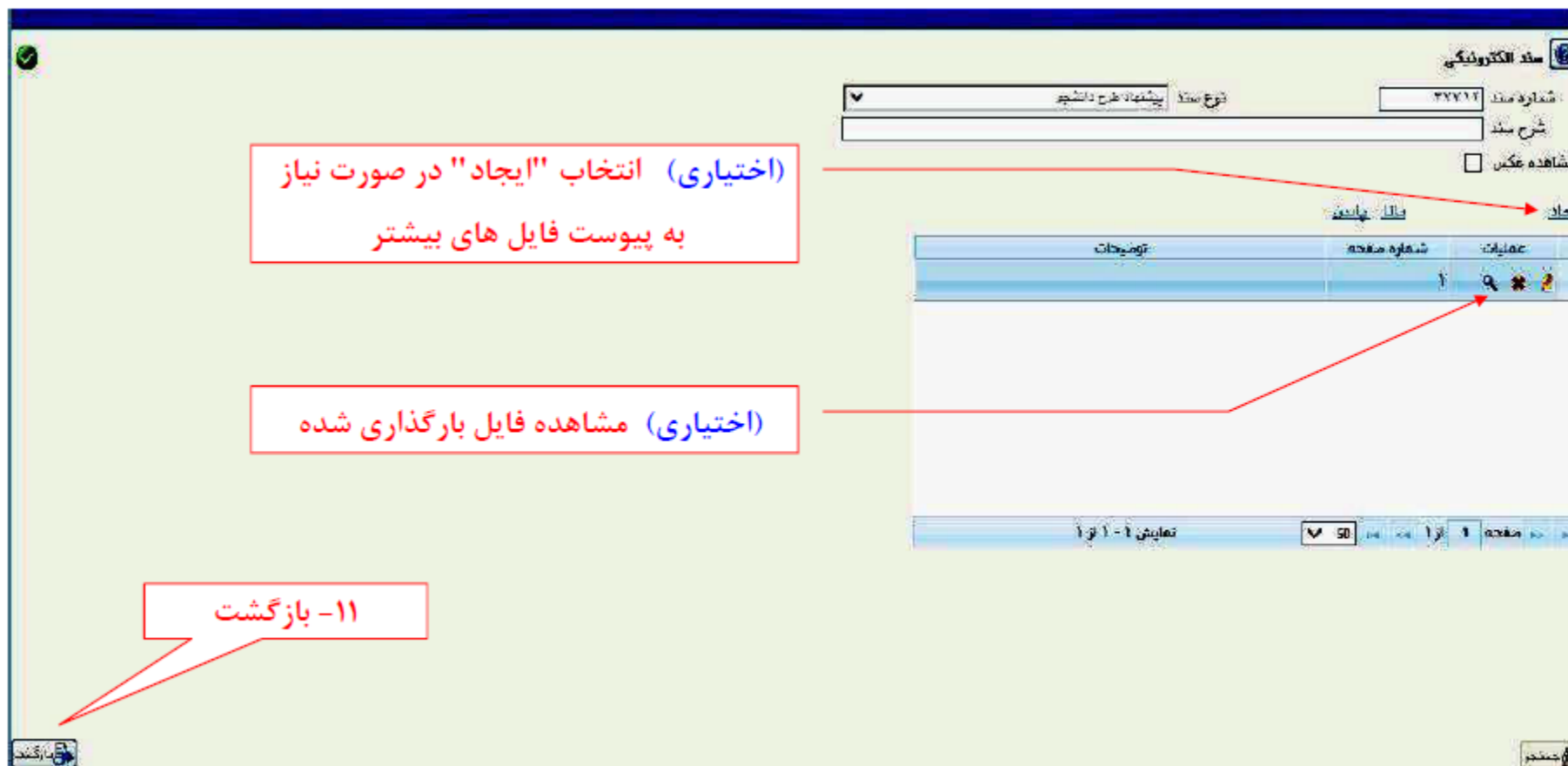
توضیحات:

بررسی تغییرات    اعمال تغییرات

صفحه ۱ از ۱    50

۱۰- انتخاب فایل PDF

## راهنمای تصویب مکانیزه پروپوزال دانشجویان کارشناسی ارشد



سند الکترونیکی

شماره سند: ۳۷۷۶۲

شرح سند:

مشاهده عکس

جدید

بالا

عملیات	شماره سند	توضیحات
۱		

تعیین ۱ - ۱ از ۱

۵۰

بازگشت

بازگشت

**(اختیاری) انتخاب "ایجاد" در صورت نیاز  
به پیوست فایل های بیشتر**

**(اختیاری) مشاهده فایل بارگذاری شده**

**۱۱- بازگشت**

# راهنمای تصویب مکانیزه پروپوزال دانشجویان کارشناسی ارشد

درخواست تصویب موضوع و اساتید فعالیتهای آموزشی پژوهشی

شماره دانشجویی: ۹۱۶۹۳۰۰۳ نام دانشجو: [ ]

شماره فعالیت: ۹۲۸۳۶

شماره درس: ۰۳۵ - ۹۰ - ۹۱ - ۹۲ - ۹۳ - ۹۴ - ۹۵ - ۹۶ - ۹۷ - ۹۸ - ۹۹ - ۱۰۰

تاریخ تصویب در: گروه آموزشی: / / دانشگاه: / / شورای تحصیلات تکمیلی: / /

عنوان فارسی: [ ]  
عنوان لاتین: [ ]

اساتد راهنما: ۳۸۲۶۰۰ [ ] نام اساتد راهنما: [ ]  
اساتد راهنما: [ ]  
اساتد مشاور: [ ]  
اساتد مشاور: [ ]

تکمیل و مشاهده اطلاعات اساتد فعالیت

پروپوزال طرح: [ ]

توضیحات: [ ]

مشاهده پیشنهاد طرح / ارسال پیشنهاد طرح

بازگشت

در صورت نیاز به اصلاح

اصلاح / ثبت / تایید

اعلیت با موفقیت انجام شد / پیام

## راهنمای تصویب مکانیزه پروپوزال دانشجویان کارشناسی ارشد

مرحله چهارم : تأیید درخواست ثبت شده جهت ارسال به آموزش با کلیک بر روی آیکون "تأیید" مطابق شکل زیر

به نام خدا  
سیستم جامع دانشگاهی گلستان دانشگاه علم و صنعت ایران

کاربر: ۵۷۹۰۸۱  
نام دانشجو: [ ]  
درخواست جدید

سوابق قبلی

زمان	موضوع	فرستنده	عملیات
۱۳۹۲/۱۲/۰۴ - ۱۵:۲۸	درخواست تصویب موضوع و اساتید فعالیتهای آموزشی- پژوهشی - پس از تریف مشخصات، جهت ارسال به کارشناسان و شروع مراحل باید می باشد از کلید سبز رنگ استفاده نمایید - اگرزاده ۹۱۱۱۲۰۰۴	نام دانشجو	تأیید

۱۲- تایید فرایند (الزامی است)

(اختیاری) مشاهده خلاصه درخواست دانشجو و انجام اصلاحات لازم

(اختیاری) مشاهده روند فرایند

نمایش ۱ از ۱



# راهنمای تصویب مکانیزه پروپوزال دانشجویان کارشناسی ارشد

به نام خدا  
سیستم جامع دانشگاهی گلستان - دانشگاه علم و صنعت ایران

کاربر: ۵۷۹۰۸۷ نام دانشجو: نام دانشجو

۱۵۰۳۳۰۲۲ یکشنبه ۲ اسفند ۱۳۹۲

پیشخوان خدمت

پیشخوان خدمت

درخواست جدید

زمان	موضوع	فرستنده	عملیات	وضعیت
۱۳۹۲/۱۲/۰۲ - ۱۵:۰۲	درخواست تصویب موضوع و استناد بهالینویس آموزشی-تربیتی - پس از صرف مشقعات جهت ارسال به کارشناسان و شروع مراحل تایید می باشد از کلید سبز رنگ استفاده نمایید - آگیزه محمد ۹۱۱۱۲۰۰۵	نام دانشجو	✓ ✕ ?	درخواست تصویب موضوع و استناد بهالینویس آموزشی-تربیتی

۱۳- تایید / عدم تایید نهایی

وضعیت تایید: تایید

توضیح:

اعمال تغییرات

صفحه ۱ از ۱

## راهنمای تصویب مکانیزه پروپوزال دانشجویان کارشناسی ارشد

مرحله پنجم : مشاهده روند فرآیند با کلیک بر روی آیکون "مشاهده گردش کار"

نکات قابل توجه :

۱. از طریق مشاهده گردش کار امکان پیگیری تا اتمام کل فرآیند مهیا می گردد.
۲. مسئول پیگیری تا اتمام کل فرآیند شخص دانشجو می باشد.
۳. با پایان یافتن فرآیند، درخواست از منوی پیشخوان خدمت دانشجو حذف گردیده و دیگر قابل مشاهده نمی باشد.
۴. در خاتمه فرآیند می بایست عنوان، تاریخ تصویب و اساتید در اطلاعات جامع دانشجو با کلیک بر روی درس "پایان نامه" قابل مشاهده باشد.
۵. در صورت عدم مشاهده اطلاعات پروپوزال در اطلاعات جامع دانشجو از طریق کلیک بر روی درس پایان نامه، آموزش دانشکده را مطلع فرمائید.

## راهنمای تصویب مکانیزه پروپوزال دانشجویان کارشناسی ارشد

به نام خدا  
سیستم جامع دانشگاهی گلستان - دانشگاه علم و صنعت ایران

کاربر: ۵۷۹۰۸۷ | نام دانشجو: نام دانشجو

درخواست جدید

سوابق قبلی

زمان	موضوع	فرستنده	عملیات
۱۳۹۵/۱۲/۰۲ - ۱۵ : ۲۸	درخواست تصویب موضوع و اساتید فعالیتهای آموزشی- پژوهشی - پس از تصویب مشخصات جهت ارسال به کارشناسان و شروع مراحل باید می بایست از کلید سبز رنگ استفاده نمایید - اگرزاده محمد +۹۱۶۱۲۰۰۴	نام دانشجو	

مشاهده روند فرایند

صفحه ۱ از ۱ | نمایش ۱ - ۱ از ۱

## راهنمای تصویب مکانیزه پروپوزال دانشجویان کارشناسی ارشد

به نام خدا  
سیستم جامع دانشگاهی گلستان - دانشگاه علم و صنعت ایران

کاربر: ۵۷۶۰۸۷ | نام دانشجو: نام دانشجو

درخواست جدید

سوابق قبلی

شماره	موضوع	فرستنده	اطلاعات
۱	درخواست تصویب موضوع و اساتید هیات‌های آموزشی-پژوهشی - پس از تعریف مشخصات، جهت ارسال به کارشناسان و شروع مراحل تایید می بایست از کلید سبز رنگ استفاده نمایید - ۱۳۹۳/۱۲/۰۲ - ۱۵ : ۲۸ اکبرزاده محمد ۹۱۶۱۲۰۰۴	نام دانشجو	

مشاهده گردش کار

تاریخ دریافت	تاریخ ارسال	اقدام کننده	نمیت	مرحله	وضعیت	توضیحات
...۹۳/۱۲/۰۳ - ۱۵ : ۲۸	...۹۳/۱۲/۰۳ - ۱۵ : ۲۴	نام دانشجو		پس از تعریف مشخصات، جهت ارسال ... تایید		
...۹۳/۱۲/۰۳ - ۱۵ : ۲۳			کارشناس دانشکده	تایید کارشناس دانشکده		

مشاهده درخواست ارسال شده به کارشناس دانشکده

صفحه ۱ از ۱ | نمایش ۵۰ | نمایش ۱ - ۱ از ۱

گردآوری شده: زیلا هادیان